

разм. на сайте  
30.05.2018

4-60-68

ПАСПОРТ

доступности для инвалидов

ПАСПОРТ № 86

доступности для инвалидов

объектов и предоставляемых на нем услуг

в сфере образования

Приложение 2  
УТВЕРЖДАЮ  
Руководитель организации  
С.А. Орлинская



20\_\_ г.

**ПАСПОРТ ДОСТУПНОСТИ № \_\_\_\_\_**  
**объекта и услуг для инвалидов и других МГН**

**1. Общие сведения об объекте (краткая характеристика объекта)**

Наименование отрасли (сферы деятельности): образование  
(указывается: объект здравоохранения; объект образования; объект социальной защиты населения; объект физической культуры и спорта; объект культуры и туризма; объект информации и связи; объект транспорта и дорожно-транспортной инфраструктуры; объект жилого фонда; объект потребительского рынка и сферы услуг; объект службы занятости и места приложения труда; административный объект; иное)

Адрес объекта ул. Калинина, д. 4, 652303 г. Топки, Кемеровская область,

Сведения о размещении объекта:

- отдельное здание 2 этажей, 1503 кв.м
- Часть здания 1 этажей (или на 2 этаже), 609 кв.м
- наличие прилегающего земельного участка (да, нет); да кв.м

Год постройки здания 1954, капитального ремонта/реконструкции 1995 год  
проектная документация на (вид работы) - утверждена / прошла экспертизу в срок -

Дата предстоящих плановых работ:

капитальный ремонт нет; реконструкция нет;  
строительство нового здания нет; иное - нет

Сведения об организации, расположенной на объекте

Название организации (учреждения) – полное и краткое наименование (согласно Уставу)

муниципальное бюджетное общеобразовательное учреждение  
«Основная общеобразовательная школа № 9», МБОУ «ООШ № 9»

Юридический адрес организации (учреждения) улица Калинина д. 4, 652303 г. Топки, Кемеровская область,

Основание для пользования объектом (оперативное управление, аренда, собственность, иное) да  
Форма собственности (государственная, негосударственная, иное) - государственная

Территориальная принадлежность (федеральная, региональная, муниципальная, иное) муниципальная

Вышестоящая организация (наименование) управление образования администрации Топкинского муниципального района

Адрес вышестоящей организации, координаты для связи ул. Топкинская, д. 4, 652300,  
г. Топки, Кемеровская область, тел/факс (8 384 54) 3 69 46 e-mail: alfa\_tpk@mail.ru

## 1. Характеристика деятельности организации на объекте

(краткая характеристика предоставляемых услуг)

Вид (или тип) объекта (согласно отраслевой классификации и Уставу):

---

**образовательная деятельность : уровень начального общего образования, уровень основного общего образования**

Виды оказываемых услуг (виды деятельности, согласно Уставу)

---

Реализация основных общеобразовательных программ начального общего образования

Реализация основных общеобразовательных программ основного общего образования (дети – инвалиды)

Психолого-педагогическое консультирование обучающихся, их родителей (законных представителей) и педагогических работников;

Промежуточная аттестация обучающихся в семейной форме образования ;

Организация отдыха детей и молодежи;

Организация питания;

Организация проведения общественно-значимых мероприятий в сфере образования, науки и молодежной политики;

Организация и проведение олимпиад, конкурсов, мероприятий, направленных на выявление и развитие у обучающихся интеллектуальных и творческих способностей, способностей к занятиям физической культурой и спортом, интереса к научной (научно-исследовательской) деятельности, творческой деятельности, физкультурно-спортивной деятельности;

Организация досуга детей, подростков и молодежи;

Обеспечение сохранности и учет архивных документов ;

Библиотечное, библиографическое и информационное обслуживание пользователей библиотеки

Форма оказания услуг: (на объекте, в том числе с проживанием; на дому; дистанционно; иное)

**на объекте, на дому, дистанционно.**

Категории обслуживаемого населения по возрасту: (дети; граждане трудоспособного возраста;

граждане пожилого возраста; все возрастные категории) **6,5 лет- 18 лет**

Категории обслуживаемых инвалидов: (К, О-н, О-в, С-п, С-ч, Г-п, Г-ч, У) /нет)<sup>19</sup> \_О-н, О-в, С-п, С-ч, Г-п, Г-ч, У

2.6 Участие в исполнении ИПРА инвалида / ребенка-инвалида (да, нет) да

---

<sup>19</sup>**К**- передвигающиеся на коляске; **О** - нарушения опорно-двигательного аппарата, в т.ч.: **О-н** - поражение нижних конечностей; **О-в** - поражение верхних конечностей; **С-п** - полное нарушение зрения (слепота); **С-ч** - частичное нарушение зрения; **Г-п** – полное нарушение слуха (глухота); **Г-ч** - частичное нарушение – слуха; **У** – нарушения умственного развития

## 2. Состояние доступности объекта и услуг

### Путь следования к объекту пассажирским транспортом

(описать маршрут движения с использованием пассажирского транспорта)

**Общественным транспортом – автобус № 10, до остановки «Школа №9», возможно движение пешком до учебного учреждения от автобусной остановки, время движения- 2-5 мин.**

Наличие адаптированного пассажирского транспорта к объекту нет

Наличие специального транспортного обслуживания (социальное такси) нет

Необходимые организационные решения \_\_\_\_\_

### Путь к объекту от ближайшей остановки пассажирского транспорта:

Расстояние до объекта от остановки транспорта 25-30 м

Время движения(пешком) 2-5 мин

Наличие выделенного от проезжей части пешеходного пути (да, нет), нет

Перекрестки: *нерегулируемые; регулируемые, со звуковой сигнализацией, таймером; нерегулируемый*

Информация на пути следования к объекту: *акустическая, тактильная, визуальная; визуальная*

Перепады высоты на пути: *есть, нет(описать)* нет

Их обустройство для инвалидов на коляске: *да, нет()* нет

Обеспечена индивидуальная мобильность инвалидам (К, О-н, О-в, С-п, С-ч, Г-п, Г-ч, У) /нет

Организовано сопровождение на пути движения инвалидам (К, О-н, О-в, С-п, С-ч, Г-п, Г-ч, У) /нет

Необходимые организационные решения \_\_\_\_\_

## Организация доступности объекта и услуг для инвалидов – форма обслуживания

Категория инвалидов	Форма обслуживания - способ предоставления услуг инвалидам – (отметить выбранный способ знаком плюс +)				
	На объекте по варианту:		На дому	Дистанционно	Неорганизовано
	«А»*	«Б»**			
К (передвигающиеся на креслах-колясках)		+			
О-н(поражение нижних конечностей)		+			
О-в (поражение верхних конечностей)			+		
С-п (полное нарушение зрения – слепота)					+
С-ч (частичное нарушение зрения)	+				
Г-п (полное нарушение слуха – глухота)					+
Г-ч (частичное нарушение слуха)		+			
У (нарушения умственного развития)	+				
<b>Все категории инвалидов***</b>		+	+		

\* - вариант «А» - **универсальный проект** - доступность для инвалидов любого места в здании, а именно – общих путей движения и мест обслуживания – не менее 5% общего числа таких мест, предназначенных для обслуживания (но не менее одного)

\*\* - вариант «Б» - **разумное приспособление** - при невозможности доступного оборудования всего здания выделение в уровне входа специальных помещений, зон или блоков, приспособленных для обслуживания инвалидов, с обеспечением всех видов услуг, имеющих в данном здании



2 этапа(отложенных работ)									
---------------------------	--	--	--	--	--	--	--	--	--

\* - аналогично пункту 3.4 (см.)

\*\* - заполняется только в случае, если по всем категориям единая оценка

\*\*\* - в этой строке указывается решение о состоянии доступности объекта и предоставляемых услуг для

соответствующих категорий инвалидов: **ДП** - доступно полностью; **ДЧ** – доступно частично; **ДУ-им**- доступно условно с обеспечением индивидуальной мобильности; **ДУ-пп**- доступно условно с помощью персонала на объекте; **ДУ-дом** – доступно условно с предоставлением услуг на дому (ином месте пребывания инвалида); **ДУ-дистант**– доступно условно с предоставлением услуг дистанционно; **ВНД** – временно недоступно

**Примечание:** Информация о состоянии доступности объекта и услуг на момент обследования отражается на сайте организации, а по приоритетным объектам - также на карте доступности

## II. Оценка соответствия уровня доступности для инвалидов объекта и имеющихся недостатков в обеспечении условий его доступности для инвалидов

№ п/п	Основные показатели доступности для инвалидов и других мало мобильных групп населения объекта	Оценка состояния и имеющихся недостатков в обеспечении условий доступности для инвалидов и других маломобильных групп населения объекта
1	ввод объекта в эксплуатацию с 1953 года	
2	проведение комплексной реконструкции или капитального ремонта с 1 июля 2016 года	<i>нет</i>
3	формат предоставления услуги	<i>на дому / дистанционно /, на объекте</i>
4	количество паспортизированных зданий	<u>одно</u>
5	доля работников органа или организации, предоставляющей услуги, прошедших <b>инструктирование</b> или обучение для работы с инвалидами по вопросам, связанным с обеспечением доступности для инвалидов объектов и услуг, от общего количества работников, предоставляющих услуги населению (общая численность/процент от общей численности работников, непосредственно осуществляющих оказание услуг гражданам)	48/ 100%
6	доля работников организации, на которых административно-распорядительным актом возложено оказание помощи инвалидам при предоставлении им услуг, от общего количества работников организации, предоставляющих данные услуги населению (общая численность/процент от общей численности работников, непосредственно осуществляющих оказание услуг гражданам)	1 / 2 %
8	иные (указать)	

№ п/п	Основные показатели доступности для инвалидов и других маломобильных групп населения объекта	Оценка состояния и имеющихся недостатков в обеспечении условий доступности для инвалидов и других маломобильных групп населения объекта	
1	обеспечение условий индивидуальной мобильности инвалидов и возможность для самостоятельного их передвижения по объекту, в том числе на которых имеются:		
	выделенные стоянки автотранспортных средств для инвалидов	<i>нет</i>	<i>требуется</i>
	сменные кресла-коляски	<i>нет</i>	<i>требуется</i>
	адаптированные лифты	<i>нет</i>	<i>не требуется</i>
	поручни	<i>нет</i>	<i>требуется</i>
	пандусы	<i>нет</i>	<i>требуется</i>
	подъемные платформы (аппарели)	<i>нет</i>	<i>не требуется</i>
	раздвижные двери	<i>нет</i>	<i>не требуется</i>
	доступные входные группы	<i>нет</i>	<i>требуется реконструкция</i>
	доступные санитарно-гигиенические помещения	<i>нет</i>	<i>требуется реконструкция</i>
	достаточная ширина дверных проемов в стенах, лестничных маршей, площадок	<i>да</i>	<i>не требуется реконструкция</i>
	информационные табло (в том числе, интерактивные)	<i>есть</i>	<i>не требуется</i>
	надлежащее размещение оборудования и носителей информации, необходимых для обеспечения беспрепятственного доступа к объектам (местам предоставления услуг) инвалидов, имеющих стойкие расстройства функции зрения, слуха и передвижения	<i>Да( частично)</i>	<i>требуется</i>
	дублирование необходимой для инвалидов, имеющих стойкие расстройства функции зрения, зрительной информации - звуковой информацией, а также надписей, знаков и иной текстовой и графической информации - знаками, выполненными рельефно-точечным шрифтом Брайля и на контрастном фоне	<i>Нет</i>	<i>требуется</i>
	дублирование необходимой для инвалидов по слуху звуковой информации зрительной информацией	<i>есть( частично)</i>	<i>требуется</i>
2	иные (указать)		

**III. Оценка соответствия уровня доступности для инвалидов предоставляемых услуг и имеющихся недостатков в обеспечении условий их доступности для инвалидов**

№ п/п	Основные показатели доступности для инвалидов и других маломобильных групп населения предоставляемой услуги	Оценка состояния и имеющихся недостатков в обеспечении условий доступности для инвалидов и других маломобильных групп населения предоставляемой услуги	
1	проведение инструктирования или обучения сотрудников, предоставляющих услуги населению, для работы с инвалидами и лицами с ограниченными возможностями здоровья, по вопросам, связанным с обеспечением доступности для них объектов и услуг	<i>проведено</i>	<i>требуется (согласно периодичности и с вновь прибывшими)</i>
2	наличие работников организаций, на которых административно-распорядительным актом возложено оказание инвалидам и лицам с ограниченными возможностями здоровья помощи при предоставлении им услуг	<i>есть</i>	<i>не требуется</i>
3	предоставление услуги с использованием русского жестового языка, обеспечение допуска сурдопереводчика и тифло-сурдопереводчика	<i>нет</i>	<i>не требуется</i>
4	обеспечение сопровождения инвалидов, имеющих стойкие расстройства функции зрения и самостоятельного передвижения, и оказание им помощи	<i>есть</i>	<i>не требуется</i>
5	иные (указать)		

**IV. Управленческие решения по срокам и объемам работ, необходимых для приведения объекта и порядка предоставления на нем услуг в соответствии с требованиями законодательства Российской Федерации**

№ п/п	Предлагаемые управленческие решения по объемам работ, необходимым для приведения объекта и предоставляемых на нем услуг в соответствии с требованиями законодательства Российской Федерации об обеспечении условий их доступности для инвалидов и других маломобильных групп населения	Период проведения работ
1	Территория прилегающая к зданию и вход в здание: -Приобретение (установка) телескопического(переносного) пандуса. -Приобретение мобильного лестничного подъемника.	В рамках реализации муниципальных программ  на 2018-2035 гг.
2	Пути движения внутри здания: - Приобретение, установка поручней у стен.	
3	Зона целевого назначения: - приобретение специализированной мебели	
4	Санитарно-гигиенические помещения:	



	- Ремонт, переоборудование туалетной комнаты	
5	Пути движения к объекту(от остановки транспорта): - Установка светофора в зоне пешеходного перехода(для глухих и слабо слышащих)	
6	Все зоны и участки: Адаптация с учетом категорий инвалидов	

Ожидаемый результат (по состоянию доступности) после выполнения работ

ДП-В

Для принятия решения **требуется**, не требуется (нужное подчеркнуть):

Согласование с Управление образования администрации Топкинского муниципального района

Информация размещена (обновлена) на

дата, наименование сайта <http://an-uxatckina2010.narod.ru>

Итоговое заключение о состоянии доступности ОСИ:

ДП- И (У,С,Г) \*

Объект является приоритетным (да,нет) **нет**

Указать, когда включен в реестр приоритетных объектов(\_\_\_\_год), в целевую программу(\_\_\_\_год)

Дата размещения (актуализации) информации на сайте \_\_\_\_\_



<b>предоставляемым в нем услугам</b>									
3.1 По варианту «А»	<b>ДП</b>								
3.2 По варианту «Б»	<b>ДЧ</b>	+	+	+	+	+	+	+	+
Срок завершения 3 этапа, контроля его исполнения и актуализации информации на сайте организации и карте доступности <u>2018-2035</u> года									

\*- подробно мероприятия представлены в «дорожной карте объекта» от «\_\_\_\_\_» \_\_\_\_\_ 20\_\_\_\_ г.

**Для принятия решения о выполнении работ на объекте требуется / не требуется:**

- согласование работ с надзорными органами (в сфере проектирования и строительства, архитектуры, охраны памятников, другое) \_\_\_\_\_
- техническая экспертиза \_\_\_\_\_
- разработка проектно-сметной документации \_\_\_\_\_
- согласование с вышестоящей организацией (с собственником объекта) \_\_\_\_\_
- заключение дополнительного соглашения с арендодателем \_\_\_\_\_
- рассмотрение на \_\_\_\_\_  
(наименование координирующего органа в сфере обеспечения доступной среды для инвалидов)
- иное \_\_\_\_\_

**Работы, требующие обязательного согласования с полномочным представителем общественного объединения инвалидов (пункт 1.1 и пункт 2.1 раздела 4.1):**

- |   |                              |
|---|------------------------------|
| Согласованы без замечаний   | Дата «_____» _____ 20____ г. |
| Согласованы с замечаниями и предложениями<br>(прилагаются к «дорожной карте» объекта) | Дата «_____» _____ 20____ г. |
| Замечания устранены   | Дата «_____» _____ 20____ г. |
| Не согласованы. Необходимо согласовать до   | Дата «_____» _____ 20____ г. |

#### 4. Особые отметки

**Информация о доступности объекта и предоставляемых услуг размещена на:**

- Сайте организации (адрес) sh09topki@mail.ru
- Карте доступности (адрес) \_\_\_\_\_

**ПРИЛОЖЕНИЯ к Паспорту доступности объекта и услуг:**

1. Результаты обследования на предмет доступности объекта и услуг от \_\_\_\_\_
2. План мероприятий по поэтапному повышению уровня доступности для инвалидов объекта и предоставляемых услуг («дорожная карта») от \_\_\_\_\_
3. Маршрут (схема) движения инвалидов и других МГН на объекте \_\_\_\_\_ листов
4. Фотографии (структурно-функциональных зон и элементов объекта) \_\_\_\_\_ штук
5. Материалы уполномоченных организаций по осуществлению контроля и надзора

\_\_\_\_\_  
Наименование документа и выдавшей его организации, дата

6. Материалы (заключения) иных организаций по вопросам доступности объекта и услуг

сертификаты системы добровольной сертификации, документы общественного контроля и проч.)

7. Другое

*(например, Вкладыш в Паспорт доступности – при повторном обследовании, в т. ч. контрольном)*


**Комиссия, проводившая обследование и составление Паспорта доступности**

Председатель

  
Подпись

Орлинская С.А. – директор  
ФИО, должность

Члены комиссии:

  
Подпись

Гришаева Ю.С. - зам. директора по УВР  
ФИО, должность

  
Подпись

Макаренко И.В. - зам. директора по ВР  
ФИО, должность

  
Подпись

Шевцова Л.А. - педагог-психолог  
ФИО, должность

  
Подпись

Ципленкова Н.Б. - учитель математики  
ФИО, должность

**Результаты обследования на предмет доступности объекта и услуг для инвалидов и других МГН**

**муниципальное бюджетное общеобразовательное учреждение «Основная общеобразовательная школа № 9»**

*Наименование объекта*

**улица Калинина, дом.4, 652303 , город Топки Кемеровская область**

*адрес*

№ п/ п	Структурно-функциональные зоны и элементы	Значимые барьеры для инвалидов и МГН* (физические, информационные, организационные)	Предложения по созданию условий доступности объекта и услуг (до реконструкции / капитального ремонта):		Состояние доступности соответствующей зоны		
			Неотложные мероприятия (1 этап)	Отложенные мероприятия (2 этап)	На момент обследования	после 1-го этапа	после 2-го этапа
<b>Территория, прилегающая к зданию</b>							
	- Вход (входы) на территорию	1.1 Вход на территорию имеет покрытие из асфальта с выбоинами.	1.1	1.1 Выравнивание поверхности пешеходных путей и устройство съездов, выделение контрастным цветом, обеспечение нескользящего покрытия	К	К	К
		1.2 Отсутствие на территории мнемосхем, информационных стендов и табличек об объекте	1.2	1.2 Оборудование входа на территорию мнемосхемами, информационными стендами и табличками об объекте	О-в	О-в	О-в
		1.3 Ширина прохода, калитки, проема в ограждении менее 90 см.		1.3 Расширение проема, калитки	О-н	О-н	О-н

Путь(пути) движения на территории	1.4.Отсутствует оборудованный вход, приспособленный для маломобильных групп населения, с поверхности земли и из каждого доступного надземного перехода, соединенного с этим зданием.	1.3	1.4.Оборудовать вход, приспособленный для маломобильных групп населения, с поверхности земли и из каждого доступного надземного перехода, соединенного с этим зданием.	С-п С-ч Г-п Г-чУ	С-п С-ч Г-п Г-чУ	С-п С-ч Г-п Г-чУ	
	1.5.Асфальтовое покрытие территории имеют неровности, зазоры, выбоины.		1.5. Выравнивание поверхности пешеходных путей и устройство съездов, выделение контрастным цветом, обеспечение нескользящего покрытия				
	1.6.Ширина тротуара (пути движения) на участке при встречном движении инвалидов на креслах-колясках менее 1,8 м с учетом габаритных размеров кресел- колясок по ГОСТ Р 50602		1.6. Оборудование тротуара				
	1.7.Отсутствуют бордюры по краям пешеходных путей		1.7.Устройство бордюров				
	1.8. Отсутствуют тактильные средства на пешеходных путях		1.8.Устройство тактильного предупреждающего пути тактильной плиткой или др. тактильными элементами				
	1.9.Отсутствует тактильная полоса		1.9.Устройство бетонных тротуарных плиток размерами 300х300 мм или 500х500 мм				

		1.10.Отсутствуют визуальные указатели, в том числе направления движения вне здания на высоте		1.10.Оборудование указателями на путях движения			
	Лестница(наружная)	Отсутствует					
	- Пандус (наружный)	Отсутствуют указатели для тактильного восприятия (контакта)		Оборудование указателями для тактильного контакта на путях движения			
	- Автостоянка и парковка	Покрытие автостоянки и парковки выполнено из гравия		Устройство покрытия автостоянки и парковки.			
		Не указаны габариты парковочного места (ширина не менее 3,5 м)		Нанесение разметки парковочного места (ширина не менее 3,5 м)			
		Не оборудована в соответствии с требованиями площадка для транспорта инвалида. для специализированного автотранспорта инвалидов на кресле- коляске, а также не выделена знаками, принятыми ГОСТ Р 52289 и ПДД		Устройство парковочных мест для инвалидов в соответствии с требованиями			
		Отсутствует дорожный знак стоянки 6.4 Знак 8.17(инвалиды) на высоте		Оборудование парковочного места спец. Знаками, на высоте не менее 1,5 м			
		Не оборудован путь движения от парковочного места до входа в здание для беспрепятственного доступа		Устройство пути движения от парковочного места до входа в здание для беспрепятственного доступа			
<b>Вход в здание</b>							
	- Лестница(наружная)	2.1 Навес над входной площадкой, твердое однородное покрытие, не допускающее скольжения при намокании		2.1 Выравнивание входной площадки, устройство навеса над входом и пандусом	К О-н О-в С-п	К О-н О-в С-п	К О-н О-в С-п

	входной площадки, водоотвод не соответствуют требованиям п. 3.14СНиП 35-01-2001			С-ч Г-п Г-ч чУ	С-ч Г-п Г-ч У	С-ч Г-п Г-ч У
	2.2 Элементы информации об объекте, выполненные неконтрастным, невыпуклым некрупным шрифтом. Содержание информации об объекте расположено на недоступной высоте	2.1 2.2 2.3	2.2Оборудование входной группой вывеской с названием учреждения, режимом работы и т.д.			
	2.3. Не соответствует по: - ширине проступей; - единообразию геометрии всех ступеней		2.3Выравнивание ступеней до нормативных показателей			
	2.4.Отсутствуют предупредительные тактильные полосы шириной 0,3-0,5 м перед лестницей		2.4.Устройство тактильного предупреждающего пути тактильной плиткой или др. тактильными элементами			
- Пандус (наружный)	Отсутствует					
Автостоянка и парковка	Отсутствует					
- Входная площадка (перед дверью)	3.1 Размеры входной площадки при входах не соответствуют требованиям (не менее 1,4x2,0 или 1,5x1,85; размер входной площадки с пандусом не менее 2,2x2,2)		3.1 Устройство входной площадки по указанным размерам	К О-н О-в С-п С-ч Г-п Г-ч У	К О-н О-в С-п С-ч Г-п Г-ч У	К О-н О-в С-п С-ч Г-п Г-ч У
	3.2 Поверхности покрытий входных площадок и тамбуров не соответствуют требованиям п. 3.14 СНиП 35-01-2001		3.2 Выравнивание входной площадки, оборудование противоскользящим покрытием			
- Дверь (входная)	3.3 Входные двери не имеют ширину провета 1,2 м		3.3 Оборудование в соответствии с СНиП и СП			



		Полотна наружных дверей не имеют смотровых панелей.					
		Высота порог наружных дверей превышает норматив 0,014 м.					
		Дверные запоры на путях эвакуации не имеют ручки нажимного действия.					
	- Тамбур	Внутренние размеры тамбура не соответствуют требованиям СНиП 35-01-2001 (п.3.15,3.23)		Работы по расширению тамбура до указанных объемов. Демонтаж порогов или уменьшение до указанной величины			
<b>Пути движения внутри здания</b>							
	- Коридор(вестибюль, зона, ожидания)	Участки пола на путях движения на расстоянии 0,6 м. перед дверными проемами и входами на лестницы не имеют тактильных предупреждающих указателей и/или контрастно окрашенную поверхность в соответствии с ГОСТ 12.4.026.		Устройство тактильного предупреждающего пути тактильной плиткой или др. тактильными элементами			
		Отсутствует визуальная информация на контрастном фоне с размерами знаков, соответствующими расстоянию рассматривания не более 2,5 м по путям движения инвалида, а также знаки и указатели, не содержащие текстовой информации на высоте.		Оборудование путей движения информационными указателями, обеспечивающие непрерывность информации, своевременное ориентирование			
		Высота порогов более 0,014 м		Демонтаж порогов, выравнивание высот или устройства съезда			

	Отсутствуют указатели для тактильного восприятия, контакта) дублированные шрифтом Брайля		Оборудование указателями для тактильного контакта на путях движения			
	Отсутствуют направляющие тактильные дорожки вдоль стены на расстоянии не более 1 м от стены (ширина дорожки не менее 500 мм)		Устройство тактильных дорожек			
	Не оборудовано место отдыха или ожидания для инвалида на кресле-коляске или пользующегося костылями (тростью), а также его сопровождающего.		Оборудовать место отдыха или ожидания для инвалида на кресле-коляске или пользующегося костылями (тростью), А так же его сопровождающего.			
	В вестибюлях отсутствуют информаторы, в т.ч. звуковые		Установка аудиовизуальной информационной справочной системы с адаптированным интерфейсом для людей с ограниченными возможностями			
	Отсутствуют подходы к оборудованию и мебели Зона для разворота инвалида на кресле-коляске, свободное пространство (около столов, прилавков, настенных приборов и аппаратов)	Устройство пути движения в соответствии с указанными величинами				
	Отсутствуют конструктивные элементы и устройства внутри здания в габаритах путей движения на стенах и др. вертикальных поверхностях.		Установить конструктивные элементы и устройства внутри здания в габаритах путей движения на стенах в соответствии с требованиями			

		Не соответствует ширина дверных проемов в стене, а также выходов из помещений и из коридоров на лестничную клетку		Расширение дверных проемов до нормативной величины			
	- Лестница (внутри здания)	Лестничные марши внутри здания не соответствуют требованиям по: - высоте ступеней, - ровности, нескользящейся поверхности; - ребру ступеней; - боковому краю лестницы (не примыкающей к стене) - отсутствие бортиков; - геометрии ступеней; - контрастной окраски ступеней.		Выравнивание ступеней до нормативных показателей; устройство бортиков; окрашивание ступеней лестницы или оборудование фактурными контрастными элементами			
		Отсутствуют тактильная предупредительная полоса за 0,6 м от лестницы		Устройство тактильного предупреждающего пути тактильной плиткой или др. тактильными элементами			
		Отсутствуют поручни с двух сторон лестницы		Устройство поручней			
		Отсутствуют рельефные обозначения этажей		Устройство рельефных обозначений			
	- Пандус (внутри здания)	Отсутствует		Установка пандусов			
	- Лифт пассажирский (или подъемник)	отсутствует		Установка лифтов, подъемных платформ			
	- Пути эвакуации (в т.ч. зоны безопасности)	Пути эвакуации не соответствуют нормативным требованиям		Устройство путей эвакуации в соответствии с п. 3.42 СНиП 35-01-2001			
		Отсутствует зона безопасности (отсутствует ее обозначение на		Предусмотреть выделение зоны безопасности.			

		плане эвакуации		Оснащение зон безопасности двухсторонней связью с диспетчером или другим устройством визуальной или текстовой связи			
		Верхняя и нижняя ступени в каждом марше эвакуационных лестниц не имеет контрастного цвета или тактильных предупредительных указателей	Выделить контрастным цветом верхнюю и нижнюю ступени лестниц или тактильно предупредительными указателями				
		Кромки ступеней или поручни лестниц на путях эвакуации не окрашены краской, светящейся в темноте (не наклеены световые ленты).	Окрасить кромки ступеней или поручни лестниц на путях эвакуации не окрашены краской, светящейся в темноте(не наклеены световые ленты).				

#### Зоны целевого назначения здания

- Кабинетная форма обслуживания	4.1 Имеются пороги или перепад высот		4.1 Демонтаж порогов, выравнивание высот или устройства съезда	К О-н О-в	К О-н О-в	К О-н О-в	
	4.2. Выключатели и розетки размещены на высоте более 0,8 м		4.2 Устройство розеток на нормативном уровне	С-п С-ч	С-п С-ч	С-п С-ч	
	4.3. Отсутствие в кабинетах столов с регулировкой высоты	4.3 Оборудовать кабинеты столами с регулировкой высоты			Г-п Г-ч У	Г-п Г-ч У	Г-п Г-ч У
	Кабинеты не оборудованы специальными приборами для лиц с дефектами слуха		Оборудование кабинета индукционной портативной системой				
	Отсутствуют информирующие обозначения помещения и дублирование рельефными знаками	Оборудование информационными и тактильными табличками					

	- Зальная форма обслуживания	Не предусмотрена					
	- Прилавочная форма обслуживания	Не предусмотрена					
	- Форма обслуживания с перемещением по маршруту	Не предусмотрена					
	- Кабина индивидуального обслуживания	Не предусмотрена					
	<b>Жилые помещения</b>	Не предусмотрена					
	<b>Места приложения труда</b>	Не предусмотрена					
<b>Санитарно-гигиенические помещения</b>							
	- Туалетная комната	5.1 Туалетная комната не соответствует требованиям (ширина - глубина - пространство рядом с унитазом для размещение кресла-коляски - свободное пространство для разворота - ширина дверного проема, дверь должна открываться наружу)		5.1 Оборудовать туалетную комнаты в соответствии с требования п. 3.67 СНиП 35-01-2001 п. 5.3.3 СП 59.13330.2012	К О-н О-в С-п С-ч Г-п Г-ч У	К О-н О-в С-п С-ч Г-п Г-ч У	К О-н О-в С-п С-ч Г-п Г-ч У
		5.2 В туалетной комнате отсутствуют крючки для одежды, костылей, тростей и других принадлежностей	5.2 Оборудовать туалетную комнаты крючками для одежды, костылей, тростей и другими принадлежностями				

		5.3 Отсутствуют поручни: - откидной возле унитаза; - два горизонтальных поручня	5.3 Устройство поручней в санитарной комнате. Возле унитаза со стороны подъезда коляски - откидной поручень. С другой стороны – опорный поручень				
		5.4 Унитазы не имеют автоматического слива или с ручным кнопочным управление	5.4 Установка унитаза с соответствующим управлением слива				
		5.5. Высота чаши унитаза для МГН не соответствует требованиям	Установка унитаза с нормативной высотой чаши унитаза				
		Отсутствует писсуары	Установка унитаза.оборудовать поручни в соответствии с требованиями				
		Отсутствуют поручнями для опоры инвалидов при пользовании умывальниками на высоте 0,75-08 м ( на одном уровне с краем раковины)	Оборудование раковин поручнями				
		Отсутствует зеркало, электро - полотенце на высоте 0,8 м от пола	Установка зеркала				
		Отсутствует держатель туалетной бумаги открытого типа на высоте 0,8 м	Установить держатели				
		Водопроводный кран не имеет рычажного или нажимного действия	Установка однорычажного или сенсорного смесителя				
		Отсутствует знак доступности для инвалидов рядом с дверью, со стороны дверной ручки на высоте от 1,4 до 1,75 м. Отсутствие дублирование рельефными	Оборудование знаком доступности туалетов				

		знаками.					
		Отсутствует система тревожной сигнализации: - кнопка вызова со шнурком на высоте 0,6-0,8 м. - на входном световой мигающий или звуковой оповещатель, срабатывающий при нажатии тревожной кнопки или извещатель на посту дежурного персонала	Установка тревожной сигнализации				
		Выключатели и розетки выставлены не на высоте от уровня пола, ручки не эргономические для МГН на высоте	Устройство выключателей и розеток на нормативном уровне соответствует СНиП 35-01-2001				
	- Душевая/ ванная комната	Отсутствует	Устройство душевой/ванной комнаты				
	<b>Бытовая комната (гардеробная)</b>	отсутствует	Устройство бытовой комнаты (гардеробной)				
<b>Система информации на объекте</b>							
	- комплексность - единообразие и непрерывность - оповещение о чрезвычайных ситуациях	Отсутствует комплексность системы средств информации и сигнализации об опасности для всех категорий инвалидов (визуальные, звуковые, тактильные)	Устройство системы информации на объекте		К О-н О-в С-п С-ч Г-п Г-ч У	К О-н О-в С-п С-ч Г-п Г-ч у	К О-н О-в С-п С-ч Г-п Г-ч у
		Отсутствуют знаки и символы в пределах здания в соответствии с требованиями нормативных документов	Оборудование здания знаками и символами				

		Отсутствует система средств информации зон и помещений: - непрерывность информации, своевременное ориентирование и однозначное опознание объекта и мест посещения; - получение информации об ассортименте предоставляемых услуг, размещении и назначении функциональных элементов, расположении путей эвакуации, предупреждений об опасности в экстренных ситуациях и т.д.	Оборудование учреждение системой средств информации зон и помещений				
		Отсутствует система оповещения о пожаре – световая, синхронно со звуковой сигнализацией	Оборудование системой пожарной безопасности				
	<b>Пути движения к объекту от остановки</b>	Отсутствуют указатели нахождения учреждения, предоставляющего социальные услуги населению	Оборудование путей движения указательными знаками.		К О-нГ-ч О-вУ С-п С-ч Г-п	К О-нГ-ч О-вУ С-п С-ч Г-п	
		Земельный участок, прилегающий к территории учреждения, имеет покрытие из гравия	Устройство асфальтового покрытия прилегающего к территории земельного участка				




\* - заполняется с учетом приложения 5 к Методике

<b>Состояние доступности объекта и услуг для инвалидов и др. МГН</b>	<b>К</b>	<b>О-н</b>	<b>О-в</b>	<b>С-п</b>	<b>С-ч</b>	<b>Г-п</b>	<b>Г-ч</b>	<b>У</b>
- на момент обследования	-	-	-	-	*	*	*	*
- после неотложных мероприятий (1-го этапа работ)								
- после отложенных мероприятий (2-го этапа работ)		*	*		*		*	*
- после капитального ремонта / реконструкции (3-го этапа работ)	*			*		*		

Приложение к  
Паспорту доступности объекта и услуг № \_\_\_\_\_  
Дата формирования «\_\_» \_\_\_\_\_ 2018г.

СОГЛАСОВАНО

Начальник управления образования АТМР

 Т.Н.Смыкова

«\_\_» \_\_\_\_\_ 20 \_\_\_\_\_ г.

УТВЕРЖДАЮ

Директор МБОУ «ООШ№9»

 С.А.Орлинская

«\_\_» \_\_\_\_\_ 2018 г.

**План мероприятий по поэтапному повышению уровня доступности  
для инвалидов объекта и предоставляемых услуг («дорожная карта» объекта)**

**муниципальное бюджетное общеобразовательное учреждение «Основная общеобразовательная школа № 9»**

*Наименование объекта*

**Улица Калинина, дом.4 ,652303 город Топки , Кемеровская область**

*Адрес*

№ № п/п	Наименование мероприятий (в соответствии со ст. 15 федерального закона №181-ФЗ в редакции закона №419-ФЗ и отраслевых порядков доступности объектов и услуг)	Категории МГН (буквенное обозначени е)	Срок исполнени я (и этап работы*)	Документ, которым предусмотрено исполнение мероприятия (источник финансирован ия)	Примечание (дата контроля и результата)
<b>I. СОЗДАНИЕ УСЛОВИЙ ДЛЯ БЕСПРЕПЯТСТВЕННОГО ДОСТУПА ИНВАЛИДОВ К ОБЪЕКТУ и предоставляемым в нем услугам</b>					
1	Разработка проектно-сметной документации (для строительства / реконструкции / капитального ремонта объекта) в соответствии с требованиями нормативно-технических документов в сфере обеспечения доступности (по варианту «А» / «Б»)	Все категории	(3 этап)	МБ,ОБ,ФБ	2020-2035 г.г.
2	Осуществление строительства / реконструкции / капитального ремонта объекта (по варианту «А» / «Б»)	Все категории	(3 этап)		
3**	Создание условий индивидуальной мобильности для самостоятельного передвижения инвалидов по объекту, в том числе к местам предоставления услуг (по варианту «А» / «Б»)		(2 этап)	МБ,ОБ,ФБ	2020-2035 г.г.

3.1	<b>По территории объекта</b>				
3.1.1	Ремонтные работы:				
3.1.2	Приобретение технических средств адаптации:	Все категории		Местный бюджет	2019-2021г.г
3.2	<b>По входу в здание</b>				
3.2.1	Ремонтные работы:				
3.2.2	Приобретение технических средств адаптации:	Все категории		Местный бюджет	2019-2021г.г
3.3	<b>По путям движения в здании</b>				
3.3.1	Ремонтные работы :				
3.3.2	Приобретение технических средств адаптации:	Все категории		Местный бюджет	2019-2021г.г
3.4	<b>По зоне оказания услуг</b>				
3.4.1	Ремонтные работы:				
3.4.2	Приобретение технических средств адаптации:	Все категории		Местный бюджет	2019-2021г.г
3.5	<b>По санитарно-гигиеническим помещениям</b>				
3.5.1	Ремонтные работы:				
3.5.2	Приобретение технических средств адаптации:	Все категории		Местный бюджет	2019-2021г.г
3.6	<b>По системе информации - обеспечение информации на объекте с учетом нарушений функций и ограничений жизнедеятельности инвалидов</b>				
3.6.1	Надлежащее размещение оборудования и носителей информации (информационного стенда, информационных знаков, таблиц, схем, вывесок) с соблюдением формата (размер, контрастность), единства и непрерывности информации на всем объекте	Все категории		Без дополнительного финансирования	2019-2020 г.г
3.6.2	Дублирование необходимой звуковой и зрительной информации, а также надписей, знаков и иной текстовой и графической	С			

	информации знаками, выполненными рельефно-точечным шрифтом Брайля, а также объемными изображениями				
3.6.3	Обеспечение допуска собаки-проводника на объект и организация Для ее места ожидания	С			
3.6.4	Обеспечение системы оповещения о чрезвычайных ситуациях и эвакуации с учетом особенностей восприятия	Все категории			
3.6.5	Развитие средств и носителей информации (информационно-диспетчерской службы, инфо-киоска, памяток)	Все категории			
<b>3.7</b>	<b>По путям движения к объекту</b>				
3.7.1	Организация предоставления информации гражданам о наличии Адаптированного транспорта к объекту	Все категории	(1 этап)	Без дополнительного финансирования	2019-2020 г.г
3.7.2	Организационные мероприятия по решению вопроса доступности пути к объекту от ближайшей остановки пассажирского транспорта	Все категории	(1 этап)	Без дополнительного финансирования	2019-2020 г.г

## II. ОБЕСПЕЧЕНИЕ УСЛОВИЙ ДОСТУПНОСТИ УСЛУГ, ПРЕДОСТАВЛЯЕМЫХ ОРГАНИЗАЦИЕЙ

<b>1**</b>	<b>Обеспечение доступа к месту предоставления услуги на объекте</b> путем оказания работниками организации помощи инвалидам в преодолении барьеров, мешающих получению ими услуг на объекте, в том числе с сопровождением инвалидов, имеющих стойкие расстройства функции зрения и самостоятельного передвижения (К, О, С)				
1.1	Разработка и утверждение организационно-распорядительных и иных локальных документов учреждения о порядке оказания помощи инвалидам и другим маломобильным гражданам	Все категории	(1 этап)	Без дополнительного финансирования	2018-2019 г.г.
1.2	Закрепление в должностных инструкциях персонала конкретных задач и функций по оказанию помощи инвалидам и другим маломобильным гражданам (и их сопровождению)	Все категории	(1 этап)	Без дополнительного финансирования	2019-2020 г.г
1.3	Организация систематического обучения (инструктажа) персонала по вопросам оказания помощи на объекте инвалидам и другим маломобильным гражданам (план инструктажа, журнал учета)	Все категории	(1 этап)	Без дополнительного финансирования	2019-2020г.г
1.4	Обеспечение доступной информации для обслуживаемых граждан (инвалидов) о порядке организации доступности объекта и	Все категории	(1 этап)	Без дополнительного финансирования	2019-2020 гг

	предоставляемых в учреждении услуг, а также порядка оказания (получения) помощи на объекте (на сайте, на информационном стенде, в индивидуальных памятках)				
1.5	Предоставление (при необходимости) инвалидам по слуху услуг с использованием русского жестового языка, с допуском на объект (к местам предоставления услуг) сурдопереводчика, тифлосурдопереводчика	Г, С	(1 этап)		
2	<b>Организация предоставления услуг инвалидам по месту жительства</b> (на дому)		(1 этап)	Без дополнительного финансирования	2018-2020 г.г
3	<b>Организация предоставления услуг инвалидам в дистанционном формате</b>		(1 этап)		
4	Создание (развитие) сайта организации, адаптированного с учетом особенностей восприятия, с отражением на нем информации о состоянии доступности объекта и услуг	Все категории	(1 этап)	Без дополнительного финансирования	2018-2019 г.г.

\* - мероприятия 1 этапа (неотложные), 2 этапа (отложенные), 3 этапа (итоговые – капитальный ремонт / реконструкция / строительство нового здания)

\*\* - мероприятия, указанные в п. 3 раздела I (при наличии отклонений от действующих, обязательных к исполнению, требований нормативно-технических документов) и в п. 1 раздела II, подлежат обязательному согласованию с полномочным представителем общественного объединения инвалидов

**СОГЛАСОВАНО**

Представитель общественного объединения инвалидов

*Московская городская организация «ВООИ»*  
 Название организации  
*Ваш* ( *С. Васильев* )  
 Фамилия, Имя, Отчество

Координаты для связи

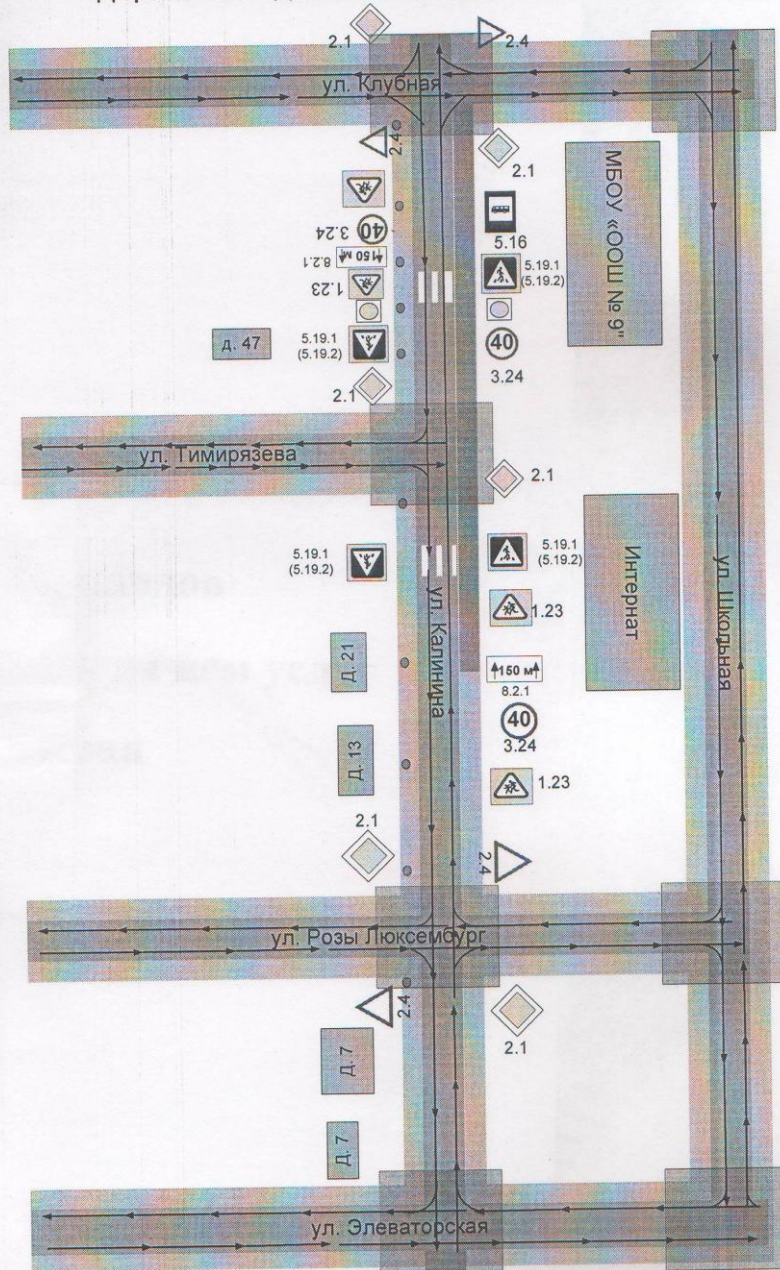
Дата согласования « 22 » 05 20 18 г.

Согласовано без замечаний / с замечаниями (ненужное зачеркнуть)  
 Замечания и предложения со стороны представителя ООИ\*\*\*:

*[Handwritten signature]*

\*\*\* - может быть приложено в виде Акта согласования или Акта разногласий

План – схема расположения образовательного учреждения  
 ( с указанием подходов, подъездов, средств регулирования дорожного движения; безопасных маршрутов движения )



- жилая застройка
- обочина
- тротуар
- проезжая часть
- движение транспортных средств
- светофор
- опасные участки
- движение маршрутного такси № 10